

Gminny Ośrodek Pomocy Społecznej  
ul. Kościuszki 41B  
64-610 Rogoźno

**Sprawozdanie z realizacji  
Gminnego Programu Przeciwdziałania Przemocy w Rodzinie  
na lata 2014 – 2019**

Rogoźno 23.01.2020 rok

## **Wstęp**

Problematyka przemocy w rodzinie jest tematem bardzo szerokim i trudnym do jednoznacznego scharakteryzowania. Przemoc w rodzinie jest zjawiskiem występującym w Gminie Rogoźno, które często bywa społecznie akceptowana. Zjawisko to należy do czynników, w które ze społecznego punktu widzenia nie należy się wtrącać, traktowana jest jako wewnętrzny problem danej rodziny. Dlatego więc praca z rodzinami dotkniętymi tym zjawiskiem jest szczególnie trudna, znamiennym jest więc realizowanie programów osłonowych.

Sprawozdanie z realizacji Gminnego Programu Przeciwdziałania Przemocy w Rodzinie za rok 2019 zostało sporządzone na podstawie sprawozdawczości 18 podmiotów. O realizację sprawozdania poproszono 25 placówek w tym parafie. Odpowiedzi nie udzieliła 1 placówka medyczna oraz 6 parafii.

W sprawozdaniu uwzględniono cele główne i szczegółowe programu, działalność Zespołu Interdyscyplinarnego oraz wszelkie działania na rzecz rodzin z problemem przemocy w rodzinie.

W ramach wykonania Programu realizowane są następujące cele:

### **Cel I Prowadzenie poradnictwa i interwencji kryzysowej w zakresie przeciwdziałania przemocy**

- 1) a) wywiad środowiskowy – liczba przeprowadzonych wywiadów: 12;  
b) oględziny ofiary – liczba oględzin ogółem: 0;  
c) informacja środowiska szkolnego – ilość zgłoszonych przypadków przemocy w szkole: 6;  
d) badania psychologiczne – liczba ogółem: 1, w tym:
  - liczba kobiet: 0;
  - liczba mężczyzn : 0;
  - liczba dzieci : 1;
  
- 2) a) porady prawne – liczba ogółem: 9, w tym:
  - liczba kobiet: 5;
  - liczba mężczyzn : 4;b) porady psychologiczno-pedagogiczne – liczba ogółem: 105, w tym:
  - liczba kobiet: 27;
  - liczba mężczyzn: 7;
  - liczba dzieci: 71;c) porady medyczne – liczba ogółem: 0, w tym:
  - liczba kobiet: 0;
  - liczba mężczyzn: 0;
  - liczba dzieci: 0;d) porady socjalne – liczba ogółem: 22, w tym:
  - liczba kobiet: 12;
  - liczba mężczyzn: 10;
  
- 3) a) zapewnienie bezpieczeństwa ofierze – liczba ogółem: 6, w tym:
  - liczba kobiet: 0;
  - liczba dzieci: 6;b) ustalenie programu pomocy i wsparcia – liczba ogółem: 6, w tym:
  - liczba kobiet: 0;
  - liczba mężczyzn: 0;
  - liczba dzieci: 6.

### **Cel II Oddziaływania korekcyjno-edukacyjno-terapeutyczne**

- 1) prowadzenie rodzinnej grupy wsparcia – liczba uczestników ogółem: 19, w tym:
  - liczba kobiet: 10;
  - liczba mężczyzn: 9;
- 2) prowadzenie terapii grupowej dla dzieci ofiar przemocy – nie prowadzono;
- 3) terapia indywidualna dla osób dorosłych i dzieci – liczba uczestników ogółem: 3, w tym:
  - liczba kobiet: 2;
  - liczba mężczyzn: 0;
  - liczba dzieci: 1.

### **Cel III Prowadzenie zajęć korekcyjno-terapeutycznych dla sprawców przemocy (dzieci i dorośli)**

- 1) zajęcia warsztatowe – nie prowadzono;
- 2) zajęcia terapeutyczne – nie prowadzono;
- 3) seminaria – nie prowadzono.

### **Cel IV Pomoc rodzinom w których występuje przemoc**

- 1) „Szkola dla rodziców” – liczba uczestników ogółem: 12, w tym:
  - liczba kobiet: 6;
  - liczba mężczyzn: 6;
- 2) pomoc socjalna – liczba rodzin: 22, w tym:
  - liczba kobiet: 12;
  - liczba mężczyzn: 10 ;
  - pomoc finansowa: 6 rodzin;
  - pomoc pozafinansowa (poradnictwo): 22 ;
- 3) monitorowanie i wsparcie medyczne – liczba ogółem: 1, w tym:
  - liczba kobiet: 0;
  - liczba mężczyzn: 1;
- 4) zajęcia opiekuńczo-wychowawcze w placówkach oświatowych w tym promowanie zajęć trening zastępowania agresji – ilość przeprowadzonych zajęć: 263;
  - ilość uczestników: 780;
  - ilość przeprowadzonych treningów ART: 4;
  - ilość uczestników: 40;
- 5) pomoc prawna – dane zawarte w celu I
- 6) monitorowanie przez policję i sądy
  - ilość rodzin monitorowanych przez dzielnicowych w ramach procedury NK: 27;
  - ograniczenie władzy rodzicielskiej w związku z przemocą i oddanie pod nadzór kuratora:

11.

### **Cel V Zapewnienie ochrony i bezpieczeństwa**

- 1) wyprowadzenie sprawcy
  - ilość interwencji Policji w związku z przemocą: 10;
  - ilość wyprowadzonych sprawców ogółem: 2;
  - ilość zatrzymanych: 1;
  - ilość przewiezionych na izbę wytrzeźwień: 2;
- 2) ewentualne zabezpieczenie ofiary, umieszczenie w ośrodkach wsparcia – najbliższej rodzinie;
  - ilość ofiar umieszczonych w ośrodkach wsparcia: 7; w tym 1 dziecko w rodzinie zastępczej
  - ilość ofiar umieszczonych u najbliższej rodziny: nie wymagało.

### **Cel VI Informowanie środowiska lokalnego o formach pomocy dla osób dotkniętych przemocą w rodzinie i osób stosujących przemoc**

- 1) ulotka – wydano ulotki w związku z tematem przemocy w rodzinie;
- 2) informacja w gazecie lokalnej – nie;

- 3) umieszczenie informacji na stronie internetowej Urzędu Miasta – umieszczono w roku sprawozdawczym.

**Cel VII Poszerzanie i aktualizowanie wiedzy wśród różnych grup zawodowych i społecznych na temat przemocy**

- 1) szkolenia na temat przemocy dla nauczycieli, rodziców, służby zdrowia, komisji interdyscyplinarnej, pracowników socjalnych, policji (warsztaty, konferencje, wykłady)  
– ilość szkoleń: 9;  
– liczba uczestników: 142;
- 2) opracowanie i przekazywanie materiałów: Gminny Ośrodek Pomocy Społecznej rozdystrybuował opracowaną ulotkę i plakat na temat przemocy w rodzinie oraz miejsc udzielana pomocy osobom dotkniętym przemocą w rodzinie.

## **Pozostałe działania na rzecz rodzin dotkniętych problemem przemocy w rodzinie**

### **Zespół Interdyscyplinarny i Grupa Robocza**

Liczba założonych Niebieskich Kart A w roku 2019 to 25, w tym założonych przez funkcjonariuszy Policji 13, przez uprawnionych pracowników Gminnego Ośrodka Pomocy Społecznej w Rogoźnie 12. Z pośród wszystkich założonych procedur występowanie przemocy stwierdzono w 17 przypadkach.

Ogólna liczba osób dotknięta przemocą w rodzinie: 17, w tym

- a) liczba kobiet: 11;
- b) liczba mężczyzn: 1;
- c) liczba dzieci: 5.

Zespół Interdyscyplinarny w roku 2019 zbierał się 18 razy. Podczas posiedzeń omówiono problem przemocy w 22 rodzinach, łączna liczba osób, którym udzielono pomocy 58:

- d) liczba kobiet ogółem: 24, w tym 3 starszych;
- e) liczba mężczyzn ogółem: 22; w tym 2 starszych;
- f) liczba dzieci: 12.

Grupa Robocza zbierała się 20 razy, udzielono pomocy 25 osobom, w tym:

- a) kobiety ogółem: 12;
- b) mężczyźni ogółem: 3;
- c) liczba dzieci: 10.

Podczas posiedzeń Grupy Roboczej wypełniono 13 formularzy Niebieskich Kart C oraz 9 formularzy Niebieskich Kart D.

We wszystkich rodzinach, w których stwierdzono lub podejrzewano występowanie przemocy w rodzinie pracownicy socjalni Gminnego Ośrodka Pomocy Społecznej prowadzili comiesięczny monitoring, z którego sporządzali notatki służbowe.

W ramach dodatkowych działań w roku sprawozdawczym 3 rodziny współpracowały z asystentem rodziny.

Zarówno pracownicy socjalni jak i asystenci rodziny świadczą poradnictwo rodzinne, zawodowe i socjalne.

W ramach oddziaływań specjalistycznych podejrzane o stosowanie przemocy mogły korzystać z programu edukacyjno - korekcyjnego realizowanego przez Powiatowe Centrum Pomocy Rodzinie w Obornikach przy współpracy z Fundacją Pomocy Centrum Profilaktyki Społecznej w Poznaniu. Ze wsparcia korzystała 1 osoba.

### **Finansowanie działań**

Podmioty realizujące działania w związku z przemocą w rodzinie realizują je w ramach budżetu ustawowego oraz środków z Gminnej Komisji Rozwiązywania Problemów Alkoholowych. Działania członków Zespołu Interdyscyplinarnego i Grupy Roboczej nie są wynagradzane, co wynika z przepisów ustawy o przeciwdziałaniu przemocy w rodzinie.

## Diagnoza stanu występowania zjawiska przemocy

Diagnoza stanu występowania zjawiska przemocy została sporządzona na podstawie analizy Niebieskich Kart A.

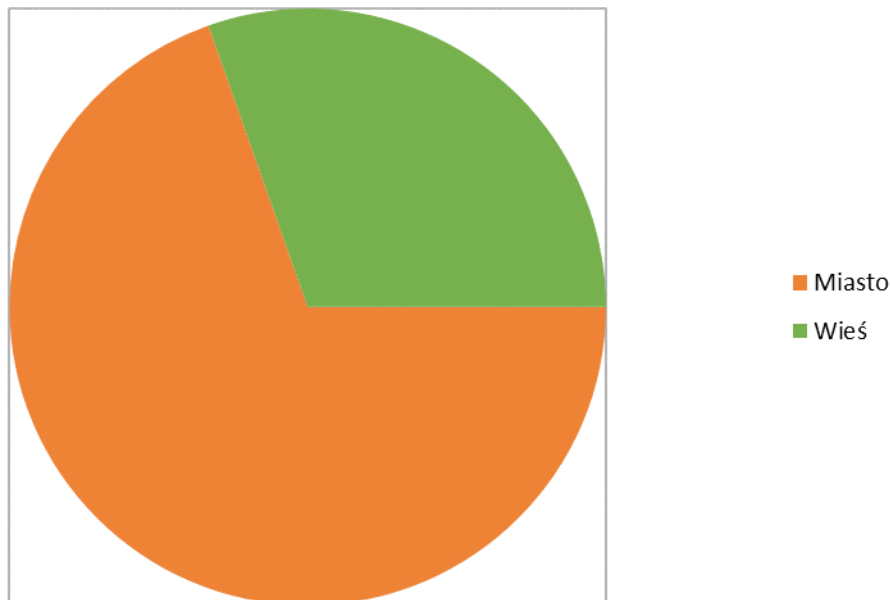
**Tabela 1. Analiza Niebieskich Kart część A.**

Lp.	Liczba czynności lub osób		
1	<b>Liczba Niebieskich Kart</b>		<b>25</b>
	w tym:	Miasto	17
		Wieś	8
2	<b>Liczba osób pokrzywdzonych w wyniku przemocy w rodzinie</b>		<b>17</b>
	w tym:	Kobiety	11
		mężczyźni	1
		nieletni	5
3	<b>Liczba sprawców przemocy domowej</b>		<b>17</b>
	w tym:	Kobiety	4
		mężczyźni	13
		nieletni	0
4	<b>Korelacje rodzinne – ofiary</b>		<b>17</b>
	w tym:	Żona	6
		konkubina	4
		ojciec	1
		teściowa	0
		matka	1
		syn / córka	2/3
5	<b>Korelacje rodzinne – sprawcy</b>		<b>17</b>
	w tym:	Mąż	6
		konkubent	4
		ojciec	2
		matka	4
		Syn	1
		Zięć	0
6	<b>Liczba sprawców przemocy nadużywający alkoholu</b>		<b>8</b>
	w tym:	Kobiety	0
		mężczyźni	8
		nieletni	0
7	<b>Liczba sprawców przemocy spożywający środki psychoaktywne</b>		<b>4</b>
	w tym:	Kobiety	0
		mężczyźni	4
		nieletni	0
8	<b>Formy przemocy</b>		
	w tym:	fizyczna, psychiczna, groźby karalne/znieważenie	7
		Psychiczna, seksualna, groźby karalne/znieważenie	2
		fizyczna, psychiczna, groźby karalne/znieważenie, niszczenie/uszkodzenie mienia	5
		fizyczna, psychiczna, niszczenie/uszkodzenie mienia	1
		psychiczna, groźby karalne/znieważenie, niszczenie/uszkodzenie mienia	2

Źródło: opracowanie własne

Analizując tabelę 1. można zauważyć, że zjawisko przemocy w rodzinie znacznie częściej występowało na obszarach miejskich, aż 68 %, na wsi 32% (wykres 1).

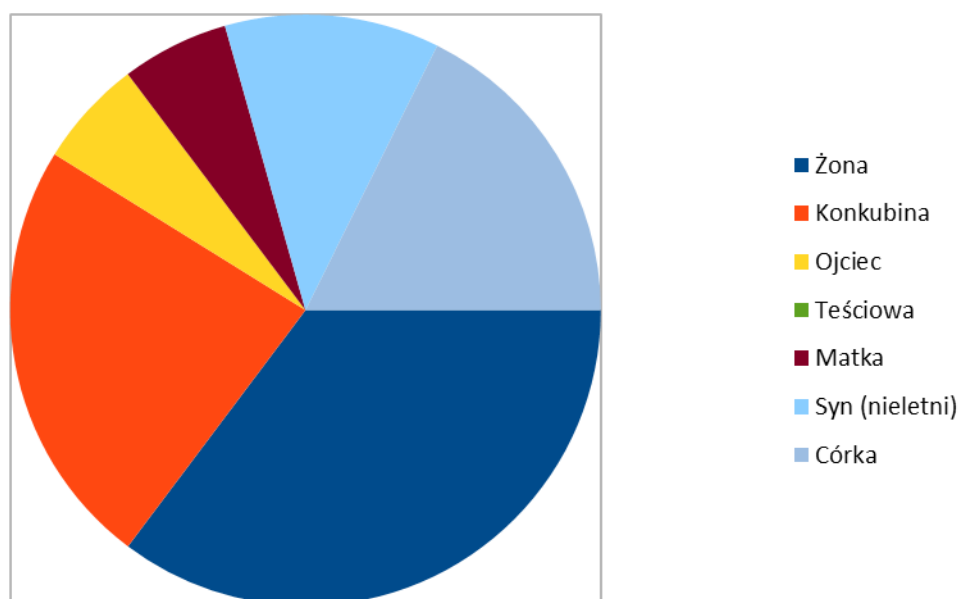
**Wykres 1. Występowanie przemocy w rodzinie ze względu na miejsce zamieszkania.**



Źródło: opracowanie własne.

Praktycznie przeważająca większość zarejestrowanych aktów przemocy występuje w relacjach pomiędzy dorosłymi, głównie w związkach sformalizowanych, aż ponad 70 % osób doświadczających przemocy stanowiły osoby dorosłe. Nieletni stanowili niecałe 30 % (wykres 2).

**Wykres 2. Analiza osób doświadczających przemocy.**

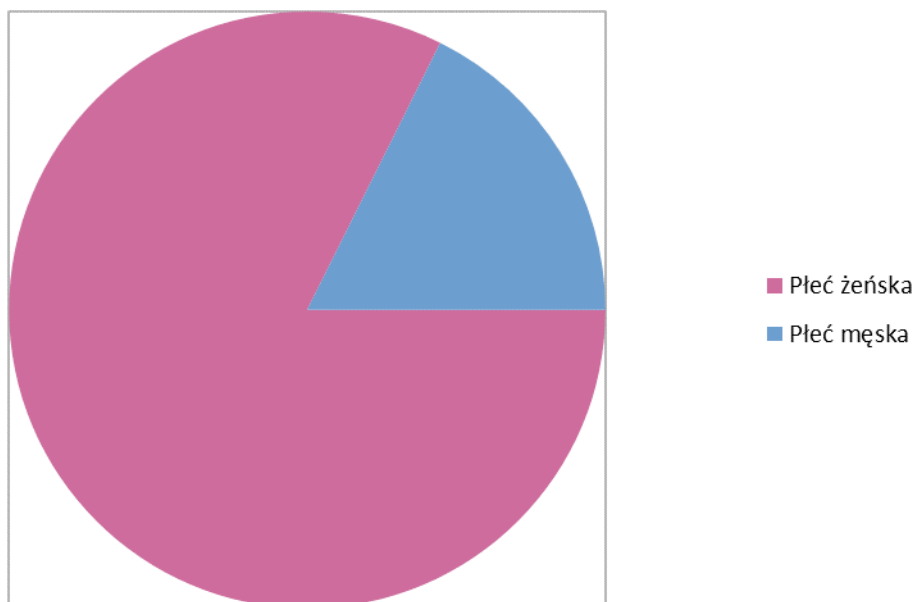


Źródło: opracowanie własne.



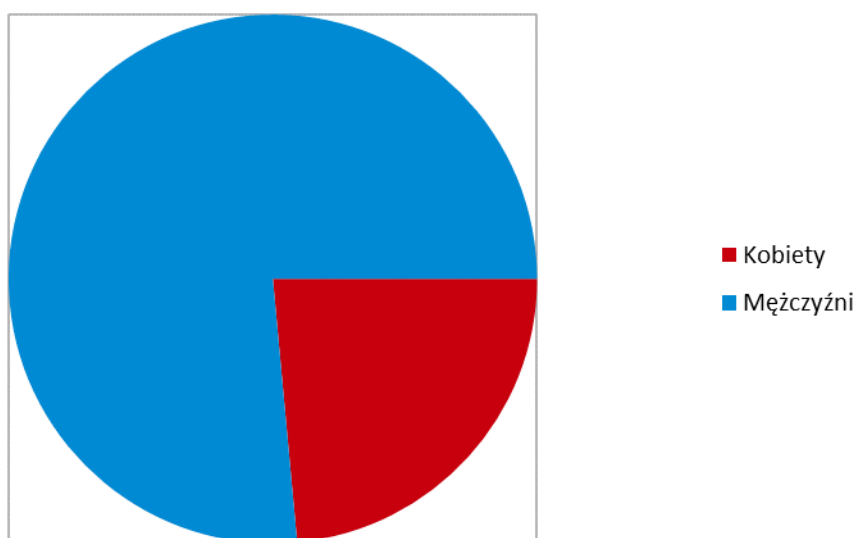
Analiza rodzin dotkniętych problemem przemocy w rodzinie wskazuje, że bez względu na wiek na przemoc w Gminie narażona narażona jest głównie płeć żeńska: 82,36 %. Płeć męska stanowi 17,64 % (wykres 3).

**Wykres 3. Analiza osób doświadczających przemocy ze względu na płeć.**



Źródło: opracowanie własne.

**Wykres 4. Analiza osób podejrzanych o stosowanie przemocy ze względu na płeć.**



Źródło: opracowanie własne.

Osoby podejrzane o stosowanie przemocy to głównie mężczyźni – 76,47 %, kobiety stanowiły 23,53 %. Analizując wykres 3 i 4 można stwierdzić, że rejestrowane są przypadki dotyczące głównie osób dorosłych.

Na 17 osób podejrzanych o stosowanie przemocy 8 jest uzależnionych od alkoholu, a 4 od środków psychoaktywnych. Potwierdza się więc teza z lat ubiegłych, że w znacznym stopniu występowanie przemocy w rodzinie w Gminie Rogoźno ma związek ze spożywaniem alkoholu i środków psychoaktywnych.

Analizując Niebieskie Karty A w 5 przypadkach stwierdzono, że ofiarą przemocy jest dziecko. Należy mieć jednak na uwadze, że dziecko będące obserwatorem przemocy w środowisku rodzinnym jest też ofiarą przemocy.

Oceniając ilość przypadków przemocy w rodzinie można stwierdzić, że w roku sprawozdawczym sporządzono 25 Niebieskich Kart, czyli o dwie więcej niż w roku 2018. Należy zauważyć, że spośród wszystkich zarejestrowanych przypadków, które dotyczyły 22 rodzin, w 15 rodzicach stwierdzono, że mogło dochodzić do sytuacji przemocowych. Podobnie jak w roku 2018 część Niebieskich Kart zakładana była w sytuacjach konfliktowych między małżonkami czy partnerami.

### **Wnioski na dalsze lata realizacji Gminnego Programu Przeciwdziałania Przemocy w Rodzinie**

Analizując zebrany materiał i sposób realizacji zadań oraz ilość rejestrowanych przypadków przemocy w rodzinie można stwierdzić, że Program realizowany jest w odpowiedni sposób.

Dla osób i rodzin borykających się z problemem przemocy w rodzinie nie są realizowane specjalistyczne oddziaływania terapeutyczne. Podobnie jest w przypadku dzieci. Terapia dla sprawców przemocy powinna być realizowana przez powiat. W roku 2019 realizowany był program edukacyjno – korekcyjny dla sprawców przemocy przy współpracy Powiatowego Centrum Pomocy Rodzinie w Obornikach z Fundacją Poznańskie Centrum Profilaktyki Społecznej. Udział w programie deklarowała jedna osoba z Gminy Rogoźno.

### **Potrzeby**

Problem przemocy w rodzinie jest ściśle sprzężony z nadużywaniem alkoholu i/lub środków psychoaktywnych, koniecznym więc byłoby utworzenie poradni specjalistycznej i prowadzenie terapii uzależnień zgodnie z wymogami NFZ na podstawie ustawy o świadczeniach opieki zdrowotnej. Mimo, iż w roku 2019 zabezpieczono możliwość korzystania ze specjalistycznego wsparcia i terapii uzależnień w związku dyżurami psychologa i terapeutów na ulicy Fabrycznej 5 w Rogoźnie, należy mieć na uwadze potrzebę kontynuowania specjalistycznych oddziaływań w latach następnych.

## Spis tabel i wykresów

Tabela 1. Analiza Niebieskich Kart część A .....	7
Wykres 1. Występowanie przemocy w rodzinie ze względu na miejsce zamieszkania .....	8
Wykres 2. Analiza osób doświadczających przemocy .....	8
Wykres 3. Analiza osób doświadczających przemocy ze względu na płeć .....	9
Wykres 4. Analiza osób podejrzanych o stosowanie przemocy ze względu na płeć.....	9