

Gminny Ośrodek Pomocy Społecznej
ul. Kościuszki 41B
64-610 Rogoźno

**Sprawozdanie z realizacji
Gminnego Programu Przeciwdziałania Przemocy w Rodzinie
na lata 2014 – 2019**

Rogoźno 14.01.2019 rok

Wstęp

Problematyka przemocy w rodzinie jest tematem bardzo szerokim i trudnym do jednoznacznego scharakteryzowania. Przemoc w rodzinie jest zjawiskiem występującym w Gminie Rogoźno, które często bywa społecznie akceptowana. Zjawisko to należy do czynników, w które ze społecznego punktu widzenia nie należy się wtrącać, traktowana jest jako wewnętrzny problem danej rodziny. Dlatego więc praca z rodzinami dotkniętymi tym zjawiskiem jest szczególnie trudna, znanym jest więc realizowanie programów osłonowych.

Sprawozdanie z realizacji Gminnego Programu Przeciwdziałania Przemocy w Rodzinie za rok 2018 zostało sporządzone na podstawie sprawozdawczości 17 podmiotów. O realizację sprawozdania poproszono 25 placówek w tym parafie. Odpowiedzi nie udzieliła 1 placówka medyczna, 1 zespół pielęgniarek oraz 6 parafii.

W sprawozdaniu uwzględniono cele główne i szczegółowe programu, działalność Zespołu Interdyscyplinarnego oraz wszelkie działania na rzecz rodzin z problemem przemocy w rodzinie.

W ramach wykonania Programu realizowane są następujące cele:

Cel I Prowadzenie poradnictwa i interwencji kryzysowej w zakresie przeciwdziałania przemocy

- 1) a) wywiad środowiskowy – liczba przeprowadzonych wywiadów: 8;
b) oględziny ofiary – liczba oględzin ogółem: 0;
c) informacja środowiska szkolnego – ilość zgłoszonych przypadków przemocy w szkole: 0;
d) badania psychologiczne – liczba ogółem: 0, w tym:
 - liczba kobiet: 0;
 - liczba mężczyzn : 0;
 - liczba dzieci : 0;

- 2) a) porady prawne – liczba ogółem: 4, w tym:
 - liczba kobiet: 4;
 - liczba mężczyzn : 0;b) porady psychologiczno-pedagogiczne – liczba ogółem: 57, w tym:
 - liczba kobiet: 24;
 - liczba mężczyzn: 4;
 - liczba dzieci: 27;c) porady medyczne – liczba ogółem: 2, w tym:
 - liczba kobiet: 0;
 - liczba mężczyzn: 2;
 - liczba dzieci: 0;d) porady socjalne – liczba ogółem: 22, tym:
 - liczba kobiet: 12;
 - liczba mężczyzn: 10;

- 3) a) zapewnienie bezpieczeństwa ofierze – liczba ogółem: 9, w tym:
 - liczba kobiet: 0;
 - liczba dzieci: 9;b) ustalenie programu pomocy i wsparcia – liczba ogółem: 9, w tym:
 - liczba kobiet: 0;
 - liczba mężczyzn: 0;
 - liczba dzieci: 9.

Cel II Oddziaływania korekcyjno-edukacyjno-terapeutyczne

- 1) prowadzenie rodzinnej grupy wsparcia – liczba uczestników ogółem: 19, w tym:
 - liczba kobiet: 10;
 - liczba mężczyzn: 9;
- 2) prowadzenie terapii grupowej dla dzieci ofiar przemocy – nie prowadzono;
- 3) terapia indywidualna dla osób dorosłych i dzieci – nie prowadzono.

Cel III Prowadzenie zajęć korekcyjno-terapeutycznych dla sprawców przemocy (dzieci i dorosłych)

- 1) zajęcia warsztatowe – nie prowadzono;
- 2) zajęcia terapeutyczne – nie prowadzono;
- 3) seminaria – nie prowadzono.

Cel IV Pomoc rodzinom w których występuje przemoc

- 1) „Szkoła dla rodziców” – liczba uczestników ogółem: 0, w tym:
 - liczba kobiet: 0;
 - liczba mężczyzn: 0;
- 2) pomoc socjalna – liczba rodzin: 22, w tym:
 - liczba kobiet: 12;
 - liczba mężczyzn: 10;
 - pomoc finansowa: 6 rodzin;
 - pomoc pozafinansowa (poradnictwo): 22;
- 3) monitorowanie i wsparcie medyczne – liczba ogółem: 0, w tym:
 - liczba kobiet: 0;
 - liczba mężczyzn: 0;
- 4) zajęcia opiekuńczo-wychowawcze w placówkach oświatowych w tym promowanie zajęć trening zastępowania agresji – ilość przeprowadzonych zajęć: 25;
 - ilość uczestników: 500;
 - ilość przeprowadzonych treningów ART: 0;
 - ilość uczestników: 0;
- 5) pomoc prawna – dane zawarte w celu I
- 6) monitorowanie przez policję i sądy
 - ilość rodzin monitorowanych przez dzielnicowych w ramach procedury NK: 3;
 - ograniczenie władzy rodzicielskiej w związku z przemocą i oddanie pod nadzór kuratora:

10.

Cel V Zapewnienie ochrony i bezpieczeństwa

- 1) wyprowadzenie sprawcy
 - ilość interwencji Policji w związku z przemocą: 10;
 - ilość wyprowadzonych sprawców ogółem: 10;
 - ilość zatrzymanych: 1;
 - ilość przewiezionych na izbę wytrzeźwień: 4;
- 2) ewentualne zabezpieczenie ofiary, umieszczenie w ośrodkach wsparcia – najbliższej rodzinie;
 - ilość ofiar umieszczonych w ośrodkach wsparcia: 0;
 - ilość ofiar umieszczonych u najbliższej rodziny: nie wymagało.

Cel VI Informowanie środowiska lokalnego o formach pomocy dla osób dotkniętych przemocą w rodzinie i osób stosujących przemoc

- 1) ulotka – wydano ulotki w związku z tematem przemocy w rodzinie;
- 2) informacja w gazecie lokalnej – nie;
- 3) umieszczenie informacji na stronie internetowej Urzędu Miasta – umieszczono w roku sprawozdawczym.

Cel VII Poszerzanie i aktualizowanie wiedzy wśród różnych grup zawodowych i społecznych na temat przemocy

- 1) szkolenia na temat przemocy dla nauczycieli, rodziców, służby zdrowia, komisji interdyscyplinarnej, pracowników socjalnych, policji (warsztaty, konferencje, wykłady)
 - ilość szkoleń: 11;
 - liczba uczestników: 362;
- 2) opracowanie i przekazywanie materiałów: Gminny Ośrodek Pomocy Społecznej rozdysponował opracowaną ulotkę i plakat na temat przemocy w rodzinie oraz miejsc udzielana pomocy osobom dotkniętym przemocą w rodzinie.

Pozostałe działania na rzecz rodzin dotkniętych problemem przemocy w rodzinie

Zespół Interdyscyplinarny i Grupa Robocza

Liczba założonych Niebieskich Kart A w roku 2018 to 23, w tym założonych przez funkcjonariuszy Policji 16, przez uprawnionych pracowników Gminnego Ośrodka Pomocy Społecznej w Rogoźnie 7. Z pośród wszystkich założonych procedur występowanie przemocy stwierdzono w 8 przypadkach.

Ogólna liczba osób dotknięta przemocą w rodzinie: 10, w tym

- a) liczba kobiet: 8;
- b) liczba mężczyzn: 1;
- c) liczba dzieci: 1.

Zespół Interdyscyplinarny w roku 2018 zbierał się 23 razy. Podczas posiedzeń omówiono problem przemocy w 20 rodzinach, łączna liczba osób, którym udzielono pomocy 44:

- d) liczba kobiet ogółem: 20, w tym 5 starszych;
- e) liczba mężczyzn ogółem: 21; w tym 3 starszych;
- f) liczba dzieci: 3.

Grupa Robocza zbierała się 21 razy, udzielono pomocy 25 osobom, w tym:

- a) kobiety ogółem: 12;
- b) mężczyźni ogółem: 10;
- c) liczba dzieci: 3.

Podczas posiedzeń Grupy Roboczej wypełniono 12 formularzy Niebieskich Kart C oraz 11 formularzy Niebieskich Kart D.

We wszystkich rodzinach, w których stwierdzono lub podejrzewano występowanie przemocy w rodzinie pracownicy socjalni Gminnego Ośrodka Pomocy Społecznej prowadzili comiesięczny monitoring, z którego sporządzali notatki służbowe.

W ramach dodatkowych działań w roku sprawozdawczym 2 rodziny współpracowały z asystentem rodziny.

Zarówno pracownicy socjalni jak i asystenci rodziny świadczą poradnictwo rodzinne, zawodowe i socjalne.

W ramach oddziaływań specjalistycznych osoby doświadczające jak i podejrzane o stosowanie przemocy mogły korzystać z pomocy psychologicznej i terapeutycznej w ramach Projektu „Poprawa dostępu do usług społecznych w powiecie Obornickim”. Ze wsparcia psychologa korzystała 1 kobieta i 1 mężczyzna.

Finansowanie działań

Podmioty realizujące działania w związku z przemocą w rodzinie realizują je w ramach budżetu ustawowego oraz środków z Gminnej Komisji Rozwiązywania Problemów Alkoholowych. Działania członków Zespołu Interdyscyplinarnego i Grupy Roboczej nie są wynagradzane, co wynika z przepisów ustawy o przeciwdziałaniu przemocy w rodzinie.

Diagnoza stanu występowania zjawiska przemocy

Diagnoza stanu występowania zjawiska przemocy została sporządzona na podstawie analizy Niebieskich Kart A.

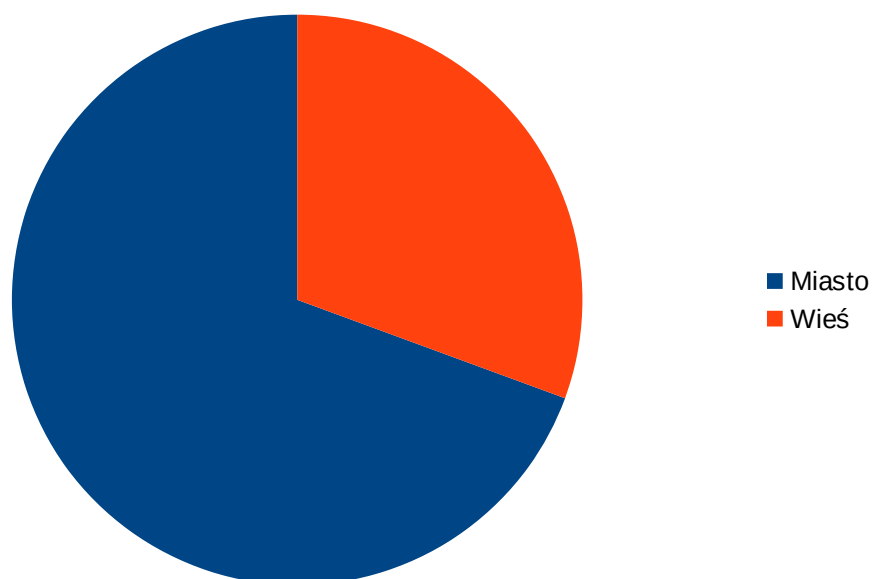
Tabela 1. Analiza Niebieskich Kart część A.

Lp.	Liczba czynności lub osób		
1	Liczba Niebieskich Kart		23
	w tym:	miasto	16
		wieś	7
2	Liczba osób pokrzywdzonych w wyniku przemocy w rodzinie		10
	w tym:	kobiety	8
		mężczyźni	1
		nieletni	1
3	Liczba sprawców przemocy domowej		10
	w tym:	kobiety	1
		mężczyźni	9
		nieletni	0
4	Korelacje rodzinne – ofiary		10
	w tym:	żona	5
		konkubina	1
		ojciec	1
		teściowa	1
		matka	1
		syn (nieletni)	1
5	Korelacje rodzinne – sprawcy		10
	w tym:	mąż	5
		konkubent	1
		ojciec	1
		matka	1
		syn	1
		zięc	1
6	Liczba sprawców przemocy nadużywający alkoholu		6
	w tym:	kobiety	0
		mężczyźni	6
		nieletni	0
7	Liczba sprawców przemocy spożywający środki psychoaktywne		1
	w tym:	kobiety	0
		mężczyźni	1
		nieletni	0
8	Formy przemocy		
	w tym:	fizyczna, psychiczna, groźby karalne/znieważenie	2
		Psychiczna, seksualna, groźby karalne/znieważenie	1
		fizyczna, psychiczna, groźby karalne/znieważenie, niszczenie/uszkodzenie mienia	5
		fizyczna, psychiczna, niszczenie/uszkodzenie mieni	1
		psychiczna, groźby karalne/znieważenie, niszczenie/uszkodzenie mienia	1

Źródło: opracowanie własne

Analizując tabelę 1. można zauważyć, że zjawisko przemocy w rodzinie znacznie częściej występowało na obszarach miejskich, aż 69,6%, na wsi 30,4% (wykres 1).

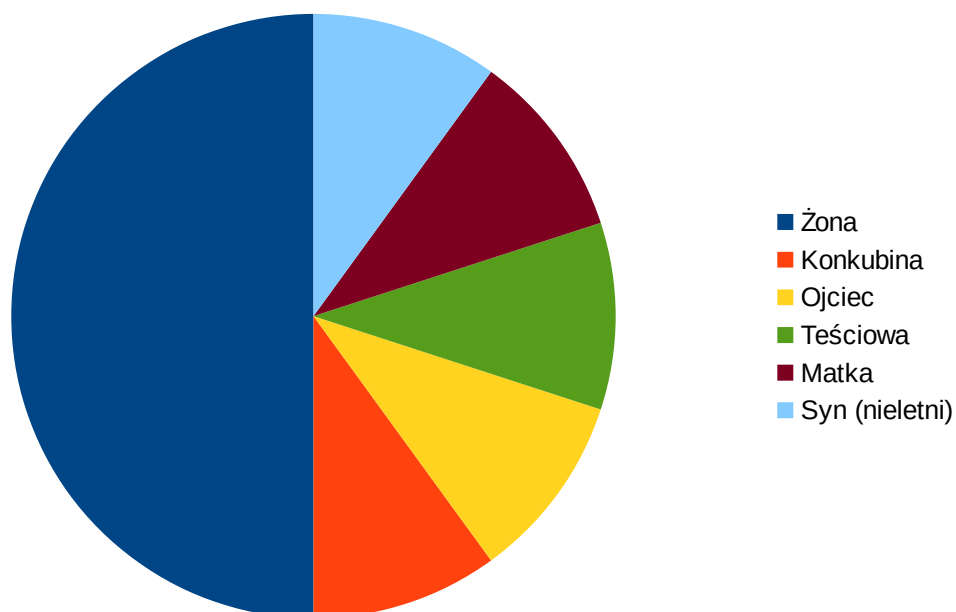
Wykres 1. Występowanie przemocy w rodzinie ze względu na miejsce zamieszkania.



Źródło: opracowanie własne.

Praktycznie przeważająca większość zarejestrowanych aktów przemocy występuje w relacjach pomiędzy dorosłymi, głównie w związkach sformalizowanych, aż 50% przypadków. Nieletni stanowili niski odsetek pośród dorosłych, tj. 10% (wykres 2).

Wykres 2. Analiza osób doświadczających przemocy.

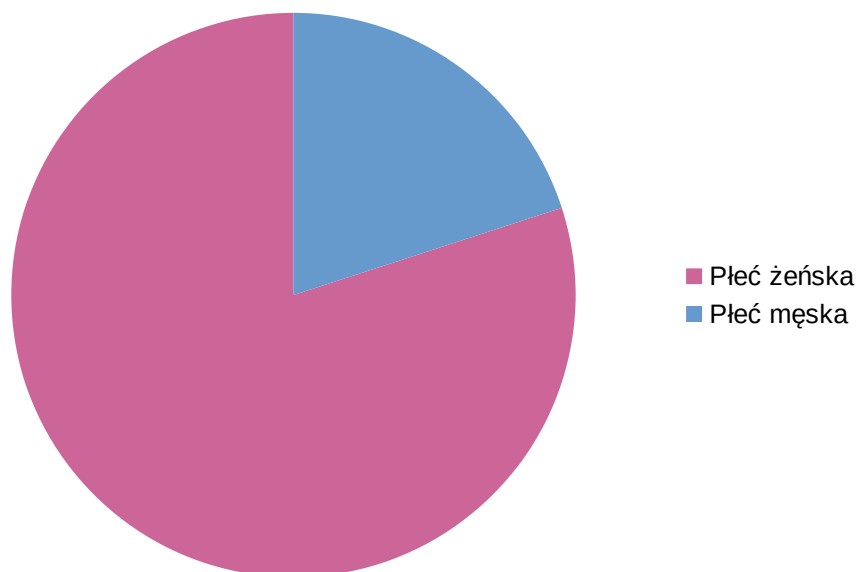


Źródło: opracowanie własne.

Analiza rodzin dotkniętych problemem przemocy w rodzinie wskazuje, że bez względu na

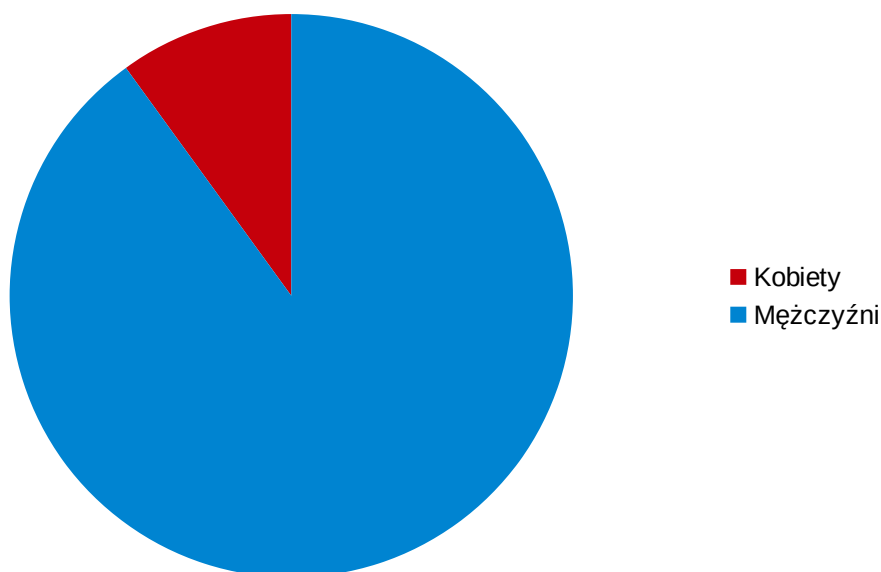
wiek na przemoc w Gminie narażona narażona jest głównie płeć żeńska: 80%. Płeć męska stanowi odsetek 20% (wykres 3).

Wykres 3. Analiza osób doświadczających przemocy ze względu na płeć.



Źródło: opracowanie własne.

Wykres 4. Analiza osób podejrzanych o stosowanie przemocy ze względu na płeć.



Źródło: opracowanie własne.

Osoby podejrzane o stosowanie przemocy to głównie mężczyźni – 90%, kobiety stanowiły jedynie 10%. Była to sytuacja dotycząca matki i syna. Analizując wykres 3 i 4 można stwierdzić, że rejestrowane są przypadki dotyczące głównie osób dorosłych.

Na 10 osób podejrzanych o stosowanie przemocy 6 jest uzależniona od alkoholu, a 1 od środków psychoaktywnych. Potwierdza się więc teza z lat ubiegłych, że w znacznym stopniu występowanie przemocy w rodzinie w Gminie Rogoźno ma związek ze spożywaniem alkoholu i środków psychoaktywnych.

Analizując Niebieskie Karty A tylko w 1 przypadkach stwierdzono, że ofiarą przemocy jest dziecko. Należy mieć jednak na uwadze, że dziecko będące obserwatorem przemocy w środowisku rodzinnym jest też ofiarą przemocy.

Oceniając ilość przypadków przemocy w rodzinie można stwierdzić, że w roku sprawozdawczym sporządzono 23 Niebieskie Karty, czyli tyle samo co w roku 2017. Należy zauważyć, że spośród wszystkich zarejestrowanych przypadków, które dotyczyły 20 rodzin, tylko w 8 z nich stwierdzono, że mogło dochodzić do sytuacji przemocowych. Podobnie jak w roku 2017 część Niebieskich Kart zakładana była na potrzeby procesu rozwodowego lub w sytuacjach konfliktowych.

Wnioski na dalsze lata realizacji Gminnego Programu Przeciwdziałania Przemocy w Rodzinie

Analizując zebrany materiał i sposób realizacji zadań oraz ilość rejestrowanych przypadków przemocy w rodzinie można stwierdzić, że Program realizowany jest w odpowiedni sposób.

Dla osób i rodzin borykających się z problemem przemocy w rodzinie nie są realizowane specjalistyczne oddziaływania terapeutyczne. Podobnie jest w przypadku dzieci. Terapia dla sprawców przemocy powinna być realizowana przez powiat. Z powodu braku środków finansowych terapia nie odbywa się. W Gminie Rogoźnie dzięki realizacji projektu „Poprawa dostępu do usług społecznych w powiecie Obornickim” rodziny mogły korzystać ze specjalistycznego wsparcia, poradnictwa i terapii uzależnień, co w swoisty sposób wypełniło potrzebę wspierania rodzin dotkniętych przemocą w rodzinie.

Potrzeby

Problem przemocy w rodzinie jest ściśle sprzężony z nadużywaniem alkoholu i/lub środków psychoaktywnych, koniecznym więc byłoby utworzenie poradni specjalistycznej i prowadzenie terapii uzależnień zgodnie z wymogami NFZ na podstawie ustawy o świadczeniach opieki zdrowotnej. Mimo, iż w roku 2018 zabezpieczono możliwość korzystania ze specjalistycznego wsparcia i terapii uzależnień w związku z realizacją projektu, należy mieć na uwadze potrzebę kontynuowania specjalistycznych oddziaływań w latach następnych.

Spis tabel i wykresów

Tabela 1. Analiza Niebieskich Kart część A	7
Wykres 1. Występowanie przemocy w rodzinie ze względu na miejsce zamieszkania	8
Wykres 2. Analiza osób doświadczających przemocy	8
Wykres 3. Analiza osób doświadczających przemocy ze względu na płeć	9
Wykres 4. Analiza osób podejrzanych o stosowanie przemocy ze względu na płeć.....	9