

Gminny Ośrodek Pomocy Społecznej

ul. Kościuszki 41B

64-610 Rogoźno

Sprawozdanie z realizacji
Gminnego Programu Przeciwdziałania Przemocy w Rodzinie
na lata 2020 – 2025

Rogoźno, 09.04.2021 r.

Wstęp

Problematyka przemocy w rodzinie jest tematem bardzo szerokim i trudnym do jednoznacznego scharakteryzowania. Przemoc w rodzinie jest zjawiskiem, które występuje również na terenie Gminy Rogoźno. Zjawisko to bardzo często określane jest jako wewnętrzny problem danej rodziny. Dlatego też praca z rodzinami dotkniętymi tym zjawiskiem jest szczególnie trudna, wymaga interdyscyplinarnego podejścia i stosowania określonych procedur. Zasadnym jest więc realizowanie programów osłonowych.

Sprawozdanie z realizacji Gminnego Programu Przeciwdziałania Przemocy w Rodzinie za rok 2020 zostało sporządzone na podstawie danych własnych Zespołu Interdyscyplinarnego. Za obsługę techniczno-administracyjną ZI odpowiada Gminny Ośrodek Pomocy Społecznej w Rogoźnie, zgodnie z Ustawą o przeciwdziałaniu przemocy w rodzinie.

Poniżej opisany został harmonogram realizacji Programu oraz działalność Zespołu Interdyscyplinarnego oraz wszelkie czynności na rzecz rodzin z problemem przemocy w rodzinie wraz z diagnozą zjawiska przemocy w rodzinie.

Harmonogram realizacji Programu.

Lp.	Zadania	Wskaźniki	Okres realizacji
Cel szczegółowy 1. Diagnozowanie zjawiska przemocy w rodzinie			
1.	Przygotowanie diagnozy zjawiska przemocy w rodzinie	1. Czy przygotowano diagnozę.	TAK
Cel szczegółowy 2. Udzielanie profesjonalnej pomocy osobom doznającym przemocy w rodzinie			
1.	Wspieranie rodzin doświadczających przemocy w rodzinie	1. Liczba posiedzeń Zespołu Interdyscyplinarnego.	22
		2. Liczba posiedzeń Grup Roboczych.	38
		3. Liczba założonych Niebieskich Kart.	34
		4. Liczba rodzin, w których zdiagnozowano występowanie zjawiska przemocy w rodzinie.	22
2.	Udzielanie pomocy osobom doznającym przemocy w rodzinie	1. Liczba sporządzonych formularzy Niebieska Karta część C.	31
		2. Liczba osób, u których zdiagnozowano doświadczanie przemocy w rodzinie.	57
		3. Liczba osób doświadczających przemocy, które stały się na posiedzeniu Grupy Roboczej.	19
		4. Liczba osób poinformowanych o możliwości skorzystania z pomocy socjalnej, finansowej, prawnej, psychologicznej.	57
3.	Monitorowanie sytuacji rodziny dotkniętej problemem przemocy w rodzinie	1. Liczba rodzin objęta monitoringiem.	33
		2. Liczba wizyt monitorujących.	178
Cel szczegółowy 3. Podejmowanie działań wobec osób podejrzanych o stosowanie przemocy w rodzinie			
1.	Ochrona interesu rodziny	1. Liczba wniosków na Komisariat Policji o podjęcie działań wobec osób podejrzanych o stosowanie przemocy w rodzinie.	24
		2. Liczba wniosków do GKRPA.	16
		3. Liczba informacji wysłanych do Sądu Rejonowego w Obornikach o sytuacji dzieci.	18
		4. Liczba wniosków do I Zespołu Kuratorskiej Służby Sądowej w Obornikach.	24
Cel szczegółowy 4. Podnoszenie kompetencji osób działających w obszarze przeciwdziałania przemocy w rodzinie			
1.	Organizacja i udział w szkoleniach	1. Liczba szkoleń.	1
		2. Liczba przeszkolonych osób.	30

Pozostałe działania na rzecz rodzin dotkniętych problemem przemocy w rodzinie

Zespół Interdyscyplinarny i Grupa Robocza

Liczba założonych Niebieskich Kart A w roku 2020 to 34, w tym założonych przez funkcjonariuszy Policji 20, przez uprawnionych pracowników Gminnego Ośrodka Pomocy Społecznej w Rogoźnie 14. Z pośród wszystkich założonych procedur występowanie przemocy stwierdzono w 23 przypadkach:

Ogólna liczba osób dotknięta przemocą w rodzinie wynosi 57, w tym

- a) liczba kobiet: 18;
- b) liczba mężczyzn: 2;
- c) liczba dzieci: 37.

Zespół Interdyscyplinarny w roku 2018 zbierał się 22 razy. Podczas posiedzeń omówiono problem przemocy w 30 rodzinach, łączna liczba osób, którym udzielono pomocy wynosi 111 w tym:

- d) liczba kobiet ogółem: 33, w tym 5 starszych;
- e) liczba mężczyzn ogółem: 31; w tym 1 starszy;
- f) liczba dzieci: 47.

Grupa Robocza zbierała się 15 razy – 38 posiedzeń, udzielono pomocy 86 osobom, w tym:

- a) kobiety ogółem: 25;
- b) mężczyźni ogółem: 22;
- c) liczba dzieci: 39.

Podczas posiedzeń Grupy Roboczej wypełniono 20 formularzy Niebieskich Kart C oraz 9 formularzy Niebieskich Kart C zostało wypełnionych telefonicznie przez pracowników socjalnych z uwagi na COVID-19 oraz 17 formularzy Niebieskich Kart D w czasie posiedzeń Grupy Roboczej oraz 9 w rozmowie telefonicznej.

We wszystkich rodzinach, w których stwierdzono lub podejrzewano występowanie przemocy w rodzinie pracownicy socjalni Gminnego Ośrodka Pomocy Społecznej prowadzili comiesięczny monitoring, z którego sporządzali notatki służbowe. Monitoring prowadzony był również przez Funkcjonariuszy Policji z Komisariatu Policji.

W ramach dodatkowych działań w roku sprawozdawczym 4 rodziny współpracowały z asystentem rodziny.

Zarówno pracownicy socjalni jak i asystenci rodziny świadczą poradnictwo rodzinne, zawodowe i socjalne.

W ramach oddziaływań specjalistycznych podejrzane o stosowanie przemocy mogły korzystać z programu edukacyjno - korekcyjnego realizowanego przez Powiatowe Centrum Pomocy Rodzinie w Obornikach o czym informowali ich pracownicy socjalni.

Finansowanie działań

Podmioty realizujące działania w związku z przemocą w rodzinie realizują je w ramach budżetu ustawowego oraz środków z Gminnej Komisji Rozwiązywania Problemów Alkoholowych. Działania członków Zespołu Interdyscyplinarnego i Grupy Roboczej nie są wynagradzane, co wynika z przepisów ustawy o przeciwdziałaniu przemocy w rodzinie.

Diagnoza stanu występowania zjawiska przemocy

Diagnoza stanu występowania zjawiska przemocy została sporządzona na podstawie analizy Niebieskich Kart A.

Tabela 1. Analiza Niebieskich Kart część A.

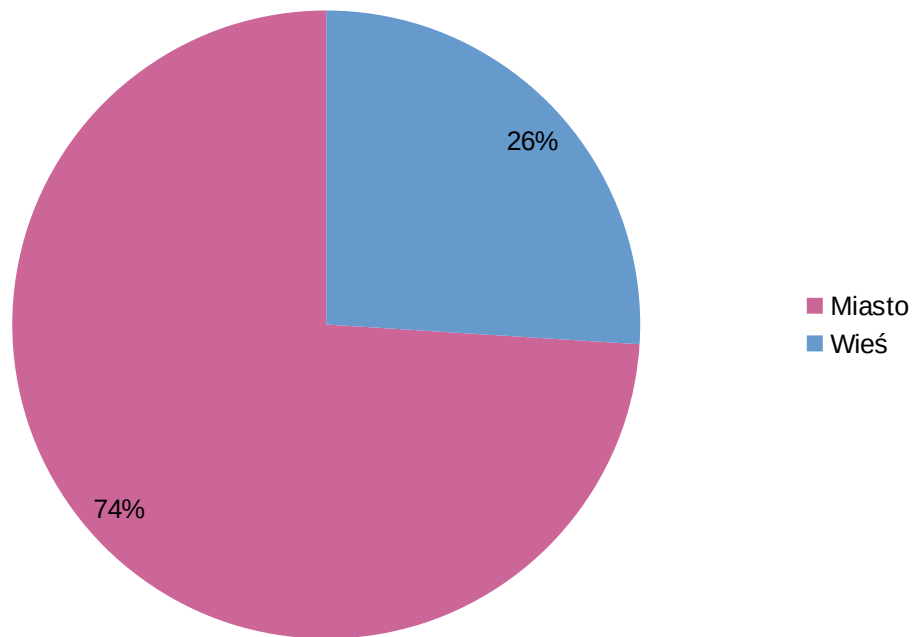
Lp.	Liczba czynności lub osób		
1	Liczba Niebieskich Kart		34
	w tym:	Miasto	25
		Wieś	9
2	Liczba osób pokrzywdzonych w wyniku przemocy w rodzinie		57
	w tym:	Kobiety	18
		mężczyźni	2
		nieletni	37
3	Liczba sprawców przemocy domowej		24
	w tym:	Kobiety	5
		mężczyźni	19
		nieletni	0
4	Korelacje rodzinne – ofiary		57
	w tym:	Żona	10
		konkubina	2
		ojciec	1
		dziadek	1
		pasierb (niepełnoletni)	1
		Pasierbica (pełnoletnia)	1
		brat	1

		matka	5
		syn / córka	5/5
		pozostałe dzieci, które wychowują się w rodzinach dotkniętych przemocą	25
5	Korelacje rodzinne – sprawcy		24
	w tym:	Mąż	10
		konkubent	2
		ojciec	1
		ojczym	1
		matka	4
		Syn	4
		córka	1
		Zięć	1
6	Liczba sprawców przemocy nadużywający alkoholu		14
	w tym:	Kobiety	1
		mężczyźni	13
		nieletni	0
7	Liczba sprawców przemocy spożywający środki psychoaktywne		3
	w tym:	Kobiety	1
		mężczyźni	2
		nieletni	0
8	Formy przemocy		
	w tym:	fizyczna	1
		psychiczna, seksualna	1
		psychiczna	5
		fizyczna, psychiczna	17

Źródło: opracowanie własne

Analizując tabelę 1. można zauważyć, że zjawisko przemocy w rodzinie znacznie częściej występowało na obszarach miejskich, aż 74 %, na wsi 26 % (wykres 1).

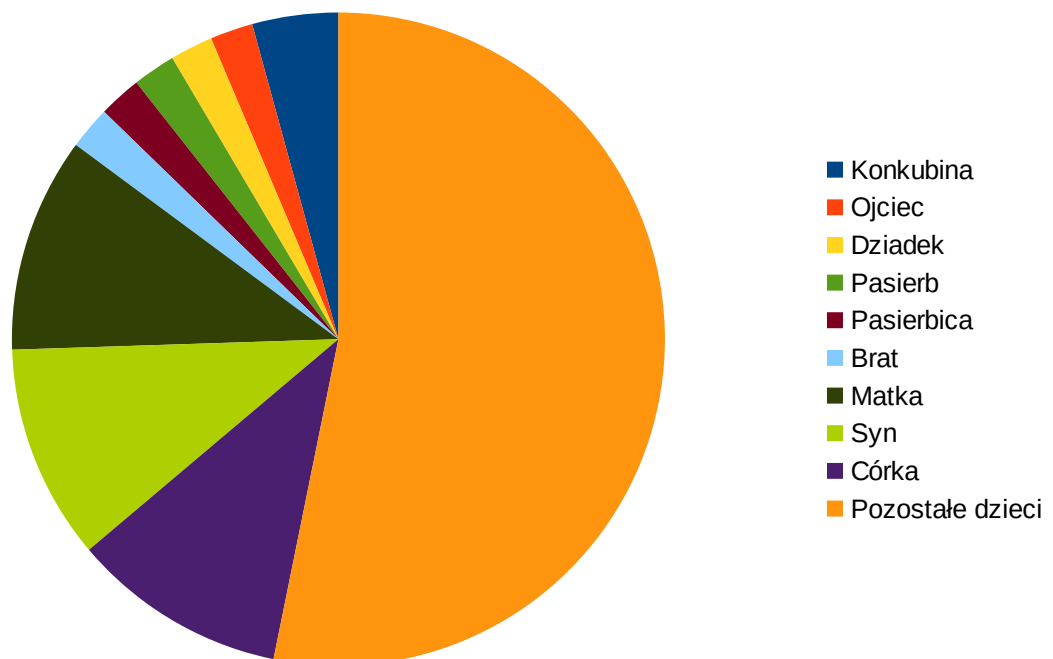
Wykres 1. Występowanie przemocy w rodzinie ze względu na miejsce zamieszkania.



Źródło: opracowanie własne.

Przeważająca większość zarejestrowanych bezpośrednich aktów przemocy występuje w relacjach pomiędzy dorosłymi, głównie w związkach sformalizowanych, doświadczających przemocy stanowiły osoby dorosłe. Sporą część stanowią dzieci, które wychowują się w rodzinach, gdzie występuje podejrzenie stosowania przemocy w rodzinie, które jako obserwatorzy są objęci pomocą (wykres 2).

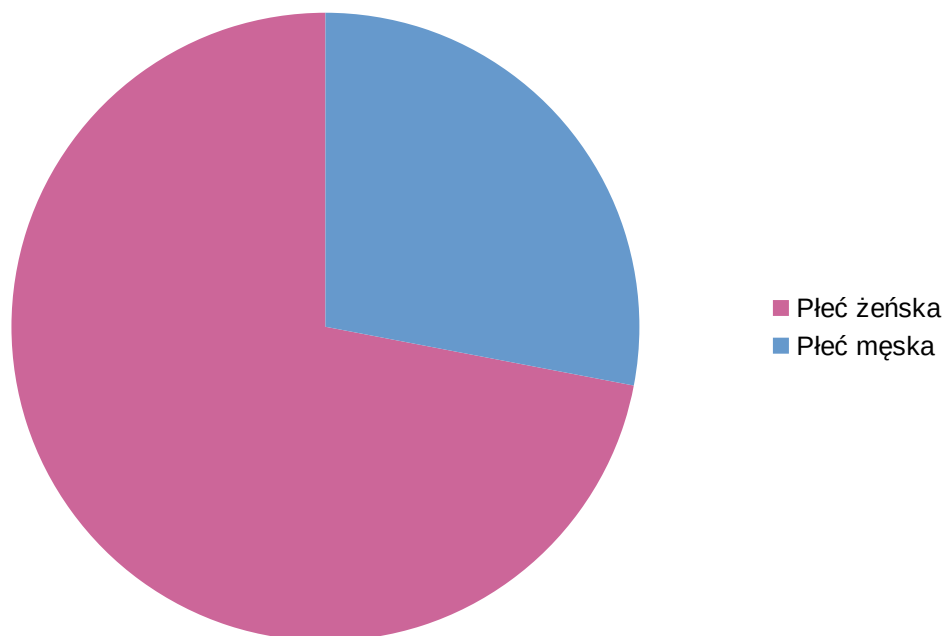
Wykres 2. Analiza osób doświadczających przemocy.



Źródło: opracowanie własne.

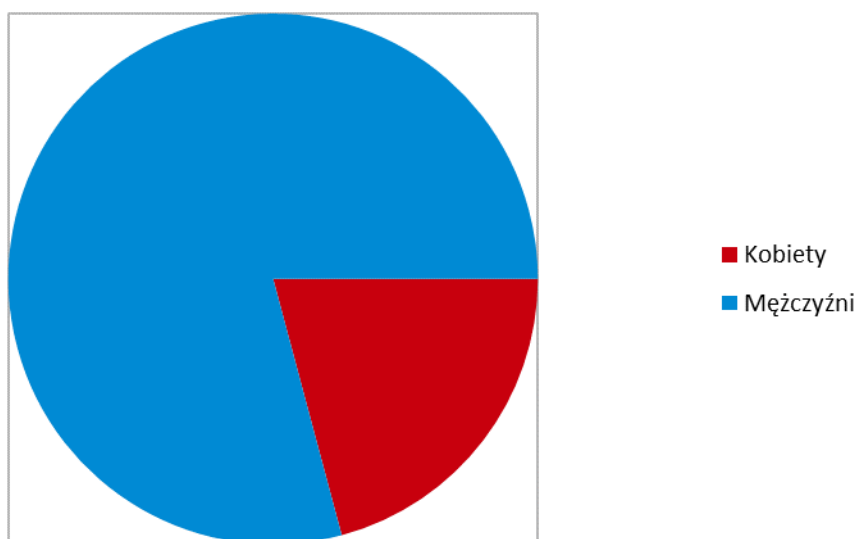
Analiza rodzin dotkniętych problemem przemocy w rodzinie wskazuje, że bez względu na wiek na przemoc w Gminie narażona narażona jest głównie płć żeńska: w przybliżeniu 72%. Płć męska stanowi w przybliżeniu 28 % (wykres 3).

Wykres 3. Analiza osób doświadczających przemocy ze względu na płć.



Źródło: opracowanie własne.

Wykres 4. Analiza osób podejrzanych o stosowanie przemocy ze względu na płć.



Źródło: opracowanie własne.

Osoby podejrzane o stosowanie przemocy to głównie mężczyźni – 79,17 %, kobiety stanowiły 20,83 %. Analizując wykres 3 i 4 można stwierdzić, że rejestrowane są przypadki dotyczące głównie osób dorosłych.

Na 24 osoby podejrzane o stosowanie przemocy większa połowa jest uzależniona, w tym występuje uzależnienie od alkoholu i od środków psychoaktywnych. Zasadna jest więc teza z lat ubiegłych, że w znacznym stopniu występowanie przemocy w rodzinie w Gminie Rogoźno związane jest ze spożywaniem alkoholu i środków psychoaktywnych.

Analizując Niebieskie Karty w sześciu z nich stwierdzono, że osobami, wobec których istnieje podejrzenie, że są dotknięte przemocą w rodzinie są dzieci, tj. 37 dzieci, z czego 12 z nich jest bezpośrednio dotknięte zjawiskiem przemocy, pozostałe dzieci wychowują się w rodzinach, w których istnieje zjawisko przemocy w rodzinie. Z tego powodu należy mieć na uwadze, że dziecko będące obserwatorem przemocy w środowisku rodzinnym jest także ofiarą przemocy.

Oceniając ilość przypadków przemocy w rodzinie można stwierdzić, że w roku sprawozdawczym sporządzono 34 Niebieskie Karty, czyli o 9 więcej niż w roku 2020, co mogło być również spowodowane sytuacją związaną z pandemią SARS-CoV-2. Obowiązujące obostrzenia oraz przebywanie członków rodzin przez dłuższy czas w swoim otoczeniu mogło prowadzić do nieporozumień, konfliktów a także zachowań o charakterze przemocy w rodzinie.

Należy zauważyć, że spośród wszystkich zarejestrowanych przypadków w 2020 roku, które dotyczyły 30 rodzin, w 20 rodzinach stwierdzono, że mogło dochodzić do sytuacji przemoczonych. Podobnie jak w latach poprzednich część Niebieskich Kart zakładana była w sytuacjach konfliktowych między małżonkami czy partnerami.

Wnioski na dalsze lata realizacji Gminnego Programu Przeciwdziałania Przemocy w Rodzinie

Analizując zebrany materiał i sposób realizacji zadań oraz ilość rejestrowanych przypadków przemocy w rodzinie można stwierdzić, że Program realizowany jest w odpowiedni sposób.

Dla osób i rodzin borykających się z problemem przemocy w rodzinie nie są realizowane specjalistyczne oddziaływania terapeutyczne. Podobnie jest w przypadku dzieci. Terapia dla sprawców przemocy powinna być realizowana przez powiat. W roku 2020 realizowany był program edukacyjno – korekcyjny dla sprawców przemocy. Udział w programie deklarowała jedna osoba z Gminy Rogoźno.

Potrzeby

Problem przemocy w rodzinie jest ściśle sprzężony z nadużywaniem alkoholu i/lub środków psychoaktywnych, koniecznym więc byłoby utworzenie poradni specjalistycznej i prowadzenie terapii uzależnień zgodnie z wymogami NFZ na podstawie ustawy o świadczeniach opieki zdrowotnej. Mimo, iż w roku 2020 zabezpieczono możliwość korzystania ze specjalistycznego wsparcia i terapii uzależnień w związku dyżurami specjalistów na ulicy Fabrycznej 5 w Rogoźnie, należy mieć na uwadze potrzebę kontynuowania specjalistycznych oddziaływań w latach następnych.

Spis tabel i wykresów

Harmonogram Realizacji Programu.....	3
Tabela 1. Analiza Niebieskich Kart część A	5
Wykres 1. Występowanie przemocy w rodzinie ze względu na miejsce zamieszkania	7
Wykres 2. Analiza osób doświadczających przemocy	7
Wykres 3. Analiza osób doświadczających przemocy ze względu na płeć	8
Wykres 4. Analiza osób podejrzanych o stosowanie przemocy ze względu na płeć.....	8